


**Reglering av ryggstöd**  
Sängryggstödet styrs från manöverdonet.  
Knappar för **UPP** resp. **NER**



**Reglering av lår- och fotdel**  
Knappar för **UPP** resp. **NER**  
Används för att ställa fotdel i planläge



**Reglering av sänglyft**  
Sänglyften styrs från manöverdonet.  
Knappar för **UPP** resp. **NER**



Sängen justeras med hjälp av elektrisk drivna motorer (lågvolt). All manövrering styrs från manöverdonet



**Reglering av komfortläge**  
Sängbotten ställs i sittläge/planläge.



**Reglering av lår- och fotdel.**  
Knappar för **UPP** resp. **NER**  
Används för att ställa fotdel under horisontallinjen eller dränageläge.




MADE IN SWEDEN



### Höjning av grind

Placera händerna med ca 1 meters mellanrum med utgångsläge från sängens mitt. Lyft enbart i den övre grindbommen så högt det går.

Låsmekanismen låser grinden automatiskt i översta läget




### Sänkning av grind

1. Lyft övre grindbom

2. Dra in båda spärrarna (A) samtidigt och sänk grind.

Du behöver EJ hålla inne spärrarna (A) under sänkning/höjning



### Centrallåsning

Tryck ner en av pedalerna som finns i sängens fotända

Tryck ner **röd** pedal = låsning

Tryck ner **grön** pedal = riktningsspärr

Pedal i horisontalt läge = friläge



Qvintett Vårdsäng kan utrustas med en mängd tillbehör för att underlätta för såväl brukare som vårdare



Se våra **instruktionsfilmer** på  
[www.comfortsystem.se](http://www.comfortsystem.se)



MADE IN SWEDEN