


BATTERIBACKUP CS1


art.nr 952711



På sängens elektronik finns en ”plugg” som skall tas bort innan batteribackup kan installeras. Hittar den jämte nätsladden i sängens huvudända. Sitter där för att skydda elektroniken mot vatten (IPx6).




Lyft spärren



Dra ut pluggen



Sätt in batteri-backupen i hålet



Tryck ner spärren

För att säkerställa laddning i batteribackup vid strömbortfall, ha den alltid monterad i säng.

