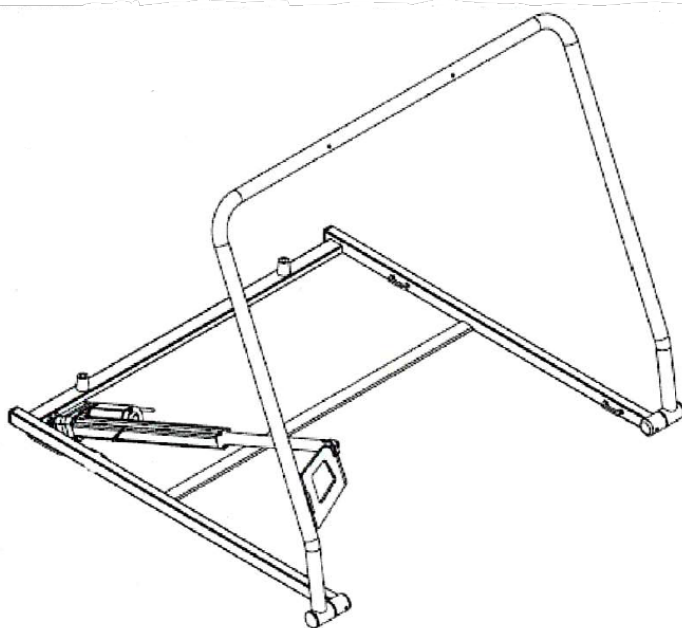




ComfortSystem

- vår erfarenhet din trygghet



Instruktion för användare av COMFORTABEL COMPACT Sängryggstöd



Den här bruksanvisningen måste ges till användaren.

Innan du använder produkten måste du läsa denna bruksanvisning och spara den för framtida behov.

WWW.COMFORTSYSTEM.SE
036-51590
info@comfortsystem.se

MB.17 – Rev 1.0
Maj 2021

Innehållsförteckning

Allmänt	3
Introduktion	3
Inledning	3
Produktens förväntade livslängd	3
Avsedd användning	3
Överensstämmelse	4
Förekommande symboler	4
Monteringsanvisning	5
Uppackning	5
Montering på säng.....	6
Bruksanvisning	6
Skötselansvisning.....	6
Normal rengöring	6
Service, underhåll & Återanvändning	7
Teknisk specifikation	7

Allmänt

Introduktion

Gratulerar till Ert val av en produkt från ComfortSystem Scandinavia AB. För att garantera att produkten tillverkas med en jämn, hög kvalitet och med så minimal miljöpåverkan som möjligt är ComfortSystem Scandinavia AB certifierade enligt ISO 9001 samt ISO 14001.

Varje produkt tillverkas i Sverige enligt en strikt kvalitetsnorm, där varje produkt testas med omsorg på fabrik innan leverans.

Kontakta oss gärna för support eller vid andra frågor och tankar gällande dina produkter från ComfortSystem!

Inledning

Den här bruksanvisningen innehåller viktig information avseende produkten och dess hantering. Det är viktigt att hela bruksanvisningen läses noggrant och att säkerhetsinstruktioner följs för att säkerställa att produkten används på ett säkert och korrekt sätt.

Produktens förväntade livslängd

Den förväntade livslängden för sängen är fem år vid normal och korrekt användning samt att rekommenderat underhållsintervall efterföljs. Den verkliga livslängden kan variera beroende på användning.

Avsedd användning

Produkten är avsedd för vård i hemmiljö eller institutionell miljö under längre tid, motsvarande användningsområde 3 och 4.

Sängen är avsedd för inomhusbruk under normala temperaturer och normal luftfuktighet.

Sängen är avsedd för vuxna personer som är minst 146cm långa, väger minst 40kg och har ett BMI-värde som motsvarar minst 17.

Produkten och tillhörande hjälpmedel är avsedd för personer äldre än 12 år.

För uppgift om SWL (säkerhetslast) och maximal brukarvikt – se märketiketten som sitter på produkten!

Produkten får endast kompletteras och användas tillsammans med tillbehör godkända av ComfortSystem Scandinavia AB. Om sängens funktioner ändrar sig, upphör att fungera eller om missljud uppstår när sängen används skall den genast kontrolleras före fortsatt användning enligt anvisningar för underhåll/rekonditionering samt enligt felsökningsschema av ansvarig person.




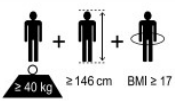







ComfortSystem Scandinavia AB fransäger sig produktansvaret om produkten förändras, monteras eller används på annat sätt än vad som framgår av denna instruktion eller annan tillgänglig produktinformation.

Överensstämmelse

Produkten är CE-märkt i enlighet med den medicintekniska förordningen 2017/745, klass I.

Produkten är testad och godkänd enligt tillämpliga delar av IEC/FDIS 60601-2-52 av opartiskt testinstitut.

Förekommande symboler

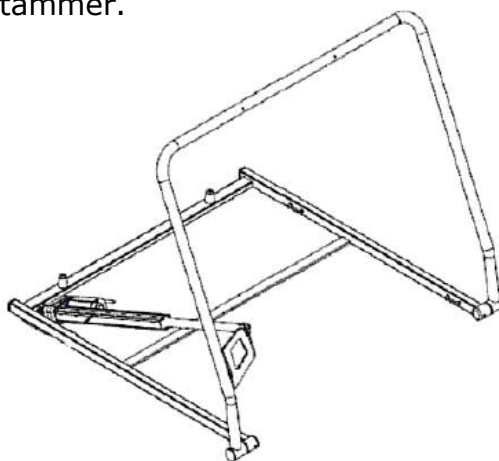
	Serienummer
	Definition av lägsta vikt, kortaste längd och lägsta kroppsmasseindex för en vuxen brukare.
	Tillverkare
	Tillverkningsdatum
	Medicinteknisk produkt
	Brukarens maxvikt
	Max. tillåten belastning
	KLASS II-utrustning
	Patientansluten del typ B
	Produkten får inte kasseras som vanligt hushållsavfall.
	Europeisk överensstämmelse
	
Läs bruksanvisningen innan produkten används och följ alla instruktioner om säkerhet och användning.	

Monteringsanvisning

Uppackning

När förpackningen öppnas skall den ligga i planläge (ej på högkant). Öppna förpackningen och kontrollera att innehållet stämmer.

- Sängryggstöd mekanik
- Ryggtyg
- Ställdon
- Handkontroll
- Transformator
- Spännband
- Instruktionsbok
- Quickguide



Viktig information före montering av Comfortabel Sängryggstöd

Sängen som COMFORTABEL Sängryggstöd monteras på skall vara stadig och stabil. Resårmatrass/skummatrass får inte vara för mjuk eller ha nedsjunkna ytterkanter.

Vid montering på sängar utan huvudgavel rekommenderas Sitt-lås (Tillbehör).

Använd en stadig bäddmatrass 4-10 cm tjock, denna skall placeras uppe på ryggstödet. Bäddmadrassen bör inte ha en glatt yta som glider i sidled mot ryggstödet. Spännbandens lås skall ej placeras ovanpå bädden utan under eller på sidan av sängen. Det finns annars risk att låsen på spännbanden öppnas av belastningen från brukaren.

Rekommenderas: Spännbandets lås på sidan för bättre dragkraft.

Montering på säng

- Placera Sängryggstödet centrerat i sängens huvudända.
- Montera spännbanden genom Sängryggstödet's fixeringsöglor enligt enligt bild nedan.
- Drag spännremmarna runt om sängens undersida,
- Se till att spännanordningen på remmarna hamnar på sidan om sängen.
- Koppla samman remmarna med spännenlåsen och drag åt dessa hårt.



Efter fullständigt utförd montering

- Efterdrag sängryggstödet's monteringsremmar, med brukaren i sängen.
- Provkör med brukaren i sängen, kontrollera att sängryggstödet inte ändrat läge.

Bruksanvisning

Anslut AC/DC-adaptorns stickpropp till ett vägguttag.

Kontrollera att Sängryggstödet har fri plats för att fällas uppåt/framåt.

Provkör Sängryggstödet och kontrollera att nätkabel eller sladden till handkontroll ej fastnar eller kommer i kläm.

Sängryggstödet regleras från handkontrollens två knappar.

Pilar för **Upp** och **Ner**.

Kontrollera att ingenting befinner sig bakom/under sängryggstödet

Skötselanvisning

COMFORTABEL Sängryggstöd är en slitstark produkt som normalt kräver minimal skötsel.

Beroende på miljö och flitig användning kan visst underhåll krävas.

Normal rengöring

Sängryggstödet rengörs med fuktig trasa. Normalt förekommande rengöringsmedel och desinfekteringsmedel kan användas.

Sängryggstödet's överdrag kan tvättas i maskin max 60 grader.

Service, underhåll & Återanvändning

Kontrollera följande punkter

- Samtliga kablar och kontakter är intakta och oskadda.
- Mekanikens ledknutar är intakta och ej har stort glapp.
- Bakre motorfästet sitter stadigt åtskruvat med spännratten.
- Motorsprintar är intakta och ordentligt fixerade med ringsäkringar och låsmutter.
- Att det inte förekommer missljud i motorer eller elektronik.
- Handkontrollen är hel och fungerar felfritt.
- Spännbanden inte är slitna och att låsen på dessa är intakta.
- Sömmar på ryggyget är hela
- Kardborrbanden är hela och har kvar sin greppförmåga.
- Efter kontroll smörj leder och sprintar med krypsmörjmedel.

Felsökning

Sängryggstödet fungerar inte alls

- Kontrollera att AC/DC adaptern är ansluten till vägguttaget.
- Kontrollera att handkontrollen är ansluten till motorn på sängryggstödet.
- Kontrollera att motorkabeln är ansluten till AC/DC enheten.

Om felet kvarstår kontakta leverantören.

Sängryggstödet fungerar ibland

- Kontrollera att grön lampa lyser på AC/DC adapter
- Kontrollera att handkontrollen inte har några skador.
- Kontrollera handkontrollens kabel och kontakt att dessa är hela och ej har några skador.

Om felet kvarstår kontakta leverantören.

Återanvändning

Miljön är något av det viktigaste vi har och måste därför värna om dem. Därför väljer vi aktivt att tillverka produkter med så låg miljöpåverkan som möjligt, med så lång livslängd som möjligt.

Våra produkter är konstruerade för att enkelt kunna demonteras för återanvändning av de olika materialen när produkten inte längre kan användas. Produkterna består till huvuddelen av metall, trä och textilier. Separera och återvinn materialen individuellt enligt gällande lagar och föreskrifter för avfallshantering. Kontakta det företag som ansvarar för den lokala avfallshanteringen för att erhålla ytterligare information.

Teknisk Specifikation

	80/90 cm	105 cm	120 cm
Vikt	10 kg	13 kg	17 kg
Brukarvikt, max	145 kg	145 kg	145 kg
Ryggstöds längd	75 cm	75 cm	75 cm
Ryggvinkel (grader)	2-70	2-70	2-70