




MONTERINGSANVISNING


SERVERINGSBORD




1. Serveringsbordet består av
(A) U-ram
(B) Stolprör
(C) Bult
(D) Matskiva



2. (B) stolpröret monteras i det fyrkantiga hålet på (A) u-ramen. (C) bulten skruvas fast med insexnyckel (6mm).



3. Montera (D) matskivan i (B) stolpröret och dra åt med undre ratten för att fixera höjden på serveringsbordet.



4. Med övre ratten justeras (D) matskivans position. Lossa ratten och vrid skivan till önskad position och dra sedan åt ratten igen.



5. Komplettd bord

FAKTA

Komplett vikt : ca 8kg
Maxhöjd: 116cm
Minhöjd: 70cm
Matskiva: 62 x 40cm
Hjuldiameter: 50mm



ComfortSystem
- vår erfarenhet din trygghet

ComfortSystem Scandinavia AB * Vistakullevägen 18 * 561 46 HUSKVARNA * Sweden
Tfn +46 (0)36 51590 * info@comfortsystem.se * www.comfortsystem.se