





# MONTERINGSANVISNING

# BÅGE FLEX




**Bild 1**

1. Grindförhöjare BÅGE FLEX kan monteras på befintlig integrerad grind monterad på Qvintett Vårdsäng. Placera BÅGE FLEX (A) på översta grindbommen enligt bild 1.



**Bild 2**

2. För ihop beslag (B) med BÅGE FLEX (A). Var noggrann med att bulten på beslag (B) skall vara i spåret på BÅGE FLEX (A) enligt bild 2. Återupprepa på motsatt sida.




**Bild 3**

3. Kläm ihop de båda delarna runt grindbommen ordentligt och skruva fast rattarna (C) på beslagets bultar. Återupprepa på motsatt sida. Dra fast rattarna ordentligt med handkraft, alt. använd en polygrip för att dra åt dem.

Enligt gällande standard skall det vara minst 22cm mellan ovansida madrass och ovansida grind. BÅGE FLEX höjer befintlig grind med 6cm.



**Bild 4**



**Bild 5**

Vid höjning/sänkning av grind håll enligt Bild 4.



**ComfortSystem**  
- vår erfarenhet din trygghet

Vi förbehåller oss rätten till ändringar

ComfortSystem Scandinavia AB \* Vistakullevägen 18 \* 561 46 HUSKVARNA \* Sweden  
Tfn +46 (0)36 51590 \* info@comfortsystem.se \* www.comfortsystem.se