




Reglering av ryggstöd

Sängryggstödet styrs från manöverdonet.
Knappar för UPP resp. NER



Reglering av lår- och fotdel

Lår- och fotdel styrs från manöverdonet.
Knappar för UPP resp. NER




Reglering av sänglyft

Sänglyften styrs från manöverdonet.
Knappar för UPP resp. NER



Reglering av komfortläge

Sängbotten ställs oavsett tidigare position
i sittläge/planläge (liggläge).



Sängen justeras med hjälp av elektrisk drivna motorer (lågvolt). All manövrering styrs från manöverdonet




MADE IN SWEDEN



Höjning av grind

Placera händerna med ca 1 meters mellanrum med utgångsläge från sängens mitt.
Lyft enbart i den övre grindbommen så högt det går.

Låsmekanismen låser grinden automatiskt i översta läget



Sänkning av grind

1. Lyft övre grindbom

2. Dra in båda spärrarna (A) samtidigt och sänk grind.

Du behöver EJ hålla inne spärrarna (A) under sänkning/höjning



Centrallåsning

Tryck ner en av pedalerna som finns i sängens fotända

Tryck ner **röd** pedal = låsning

Tryck ner **grön** pedal = riktningsspärr

Pedal i horisontalt läge = friläge



Qvintett Vårdsäng kan utrustas med en mängd tillbehör för att underlätta för såväl brukare som vårdare



Se våra **instruktionsfilmer** på
www.comfortsystem.se



MADE IN SWEDEN