



# ComfortSystem

- vår erfarenhet din trygghet



## Instruktion för användare av

Stöd & Vändhandtag

SV45

SV45H

SV75



Den här bruksanvisningen måste ges till användaren.

Innan du använder produkten måste du läsa denna bruksanvisning och spara den för framtida behov.



[WWW.COMFORTSYSTEM.SE](http://WWW.COMFORTSYSTEM.SE)

036-51590

[info@comfortsystem.se](mailto:info@comfortsystem.se)

MB.18 – Rev 2  
Oktober 2022

## Allmänt

### Introduktion

Gratulerar till Ert val av en produkt från ComfortSystem Scandinavia AB. Varje produkt tillverkas i Sverige enligt en strikt kvalitetsnorm, där varje produkt testas med omsorg på fabrik innan leverans. Kontakta oss gärna för support eller vid andra frågor och tankar gällande dina produkter från ComfortSystem!

Den här bruksanvisningen innehåller viktig information avseende produkten och dess hantering. Det är viktigt att hela bruksanvisningen läses noggrant innan användning och att säkerhetsinstruktioner följs för att säkerställa att produkten används på ett säkert och korrekt sätt. Vänligen säkerställ att produktens bruksanvisning finns tillgänglig under hela dess livstid.

### Avsedd användning

Produkten är avsedd för vård i hemmiljö eller institutionell miljö under längre tid, motsvarande användningsområde 3 och 4.

Produkten är avsedd för inomhusbruk under normala temperaturer och normal luftfuktighet.

Produkten får endast användas tillsammans med produkter godkända av ComfortSystem Scandinavia AB. Om produktens funktioner ändrar sig, upphör att fungera eller om missljud uppstår när produkten används skall den genast kontrolleras av behörig person med erforderlig kunskap.



ComfortSystem Scandinavia AB frånsäger sig allt ansvar för skador och fel som uppstår om produkten förändras, används eller monteras felaktigt eller används på annat sätt än vad som framgår av denna instruktion eller annan tillgänglig produktinformation.

### Säkerhetsinformation

Personskador samt skador på material kan förekomma om produkten används felaktigt. Därför är det alltid användarens fulla ansvar att tillse att produktens inte utsätts för högre belastningar än vad den är godkänd för, samt att klämskador inte uppstår mellan produkten och fasta & rörliga delar.

### Överensstämmelse

Produkten är CE-märkt i enlighet med den medicintekniska förordningen 2017/745, klass I.

Produkten är utvecklad och konstruerad i enlighet med tillämpliga delar av IEC/FDIS 60601-2-52.

### Meddelande till användaren















Om en allvarlig incident inträffar i samband med denna medicintekniska produkt, som påverkar användaren eller patienten, bör användaren eller patienten rapportera den allvarliga incidenten till tillverkare, (eller distributören), samt bör användaren också rapportera den allvarliga incidenten till den behöriga myndigheten i den Europiska medlemsstat där de är belägna.

## Återanvändning

Miljön är något av det viktigaste vi har och måste därför värna om dem. Därför väljer vi aktivt att tillverka produkter med så låg miljöpåverkan som möjligt, samt med längsta möjliga livslängd.

Våra produkter är konstruerade för att enkelt kunna demonteras för återanvändning av de olika materialen när produkten inte längre kan användas. Produkterna består till huvuddelen av metall, trä, plast och textilier. Separera och återvinn materialen individuellt enligt gällande lagar och föreskrifter för avfallshantering. Kontakta det företag som ansvarar för den lokala avfallshanteringen för att erhålla ytterligare information.

## Förekommande symboler

	Tillverkarens adress
	Tillverkningsdatum
	Serienummer
	Referensnummer
	Högsta säkra last vid användning (SWL)
	Brukarens maxvikt
	Medicinteknisk utrustning
	Europeisk överensstämmelse
	Isoleringsklass 2
	Patientansluten del typ B
	WEEE-överensstämmelse
	Läs bruksanvisningen noga före användning och följ alla säkerhets och användningsinstruktioner
	Definition av lägsta vikt, kortaste längd och lägsta kroppsmasseindex för en vuxen brukare.
	Varning, var uppmärksam på risk. Läs produktens instruktionsanvisning.

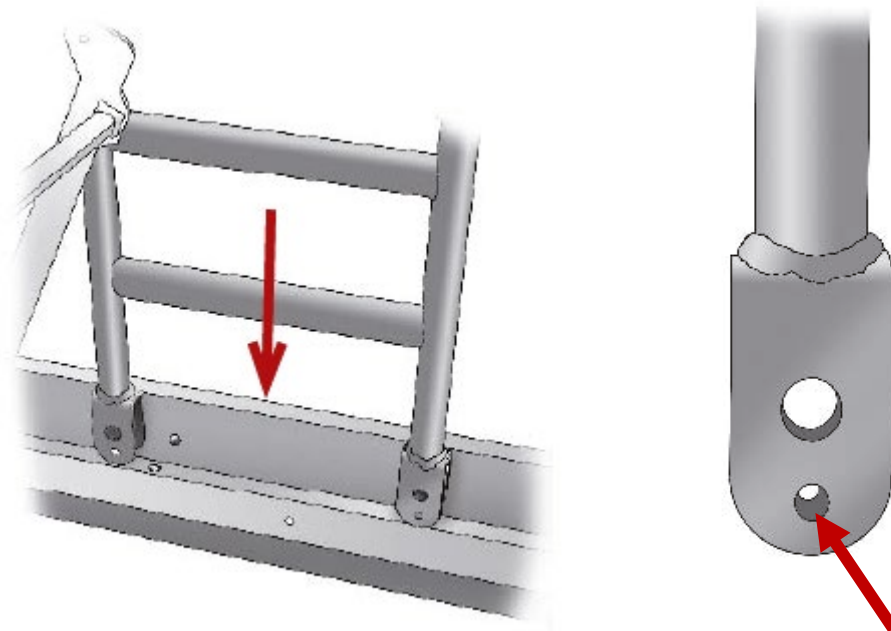
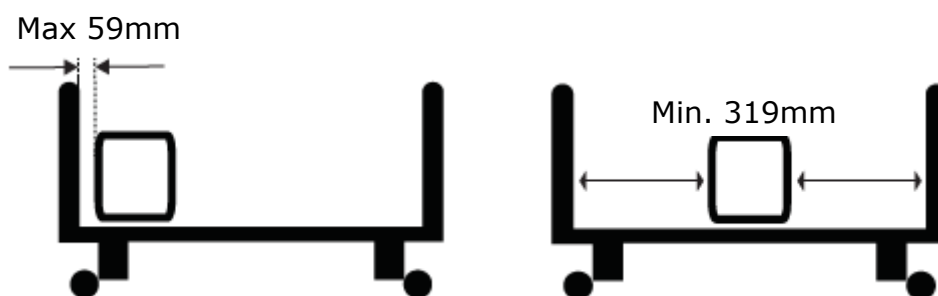
## Monteringsanvisning Stöd & Vändhandtag

### Montering

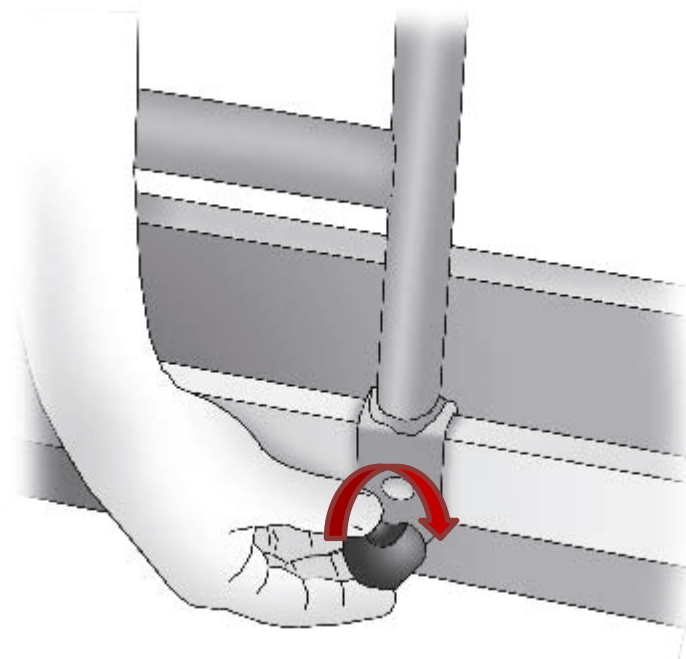
- ⚠ Montering måste utföras av en behörig person med erforderlig kunskap. Alla funktioner måste testas och godkännas av en behörig person efter montering, innan produkten tas i bruk.

Stödhandtaget monteras på sängbottens längsgående metallprofil och kan monteras på sängens högra eller vänstra sida.

- ⚠ Vid montering av stödhandtaget skall det max vara 59mm eller minst 319mm mellan stödhandtaget och sängens gavel eller andra fasta delar.




Placera stödhandtaget på sängens längsgående metallprofil såsom bild ovan visar (det större nedre, släta hålet ska vändas inåt mot sängbotten, det mindre gängade hålet ska vara ut från sängen)



Skruva fast stödhandtaget med den bifogade stjärnratten med bult, enligt bild ovan.

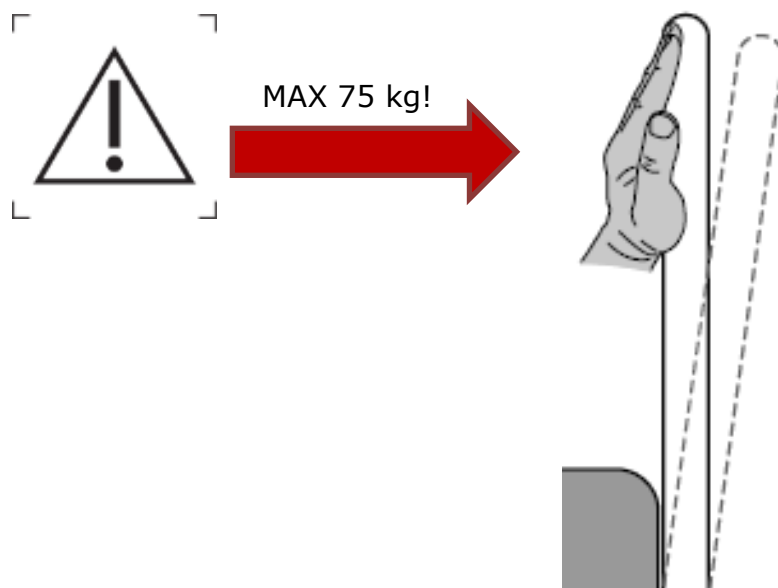
OBSERVERA – stjärnratten ska skruvas från insidan, för in bulten genom det släta större hålet, för att sedan skruvas fast i det mindre, gängade hålet.

 Säkerställ att stödhandtaget sitter ordentligt och inte kan röra sig i sidled eller glappas vid belastning.

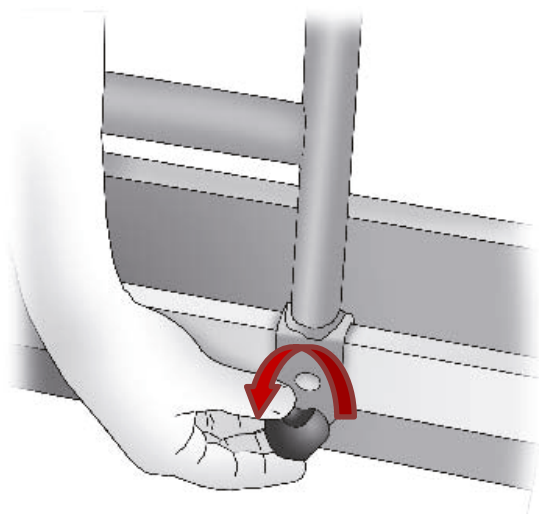
---

### Max belastning

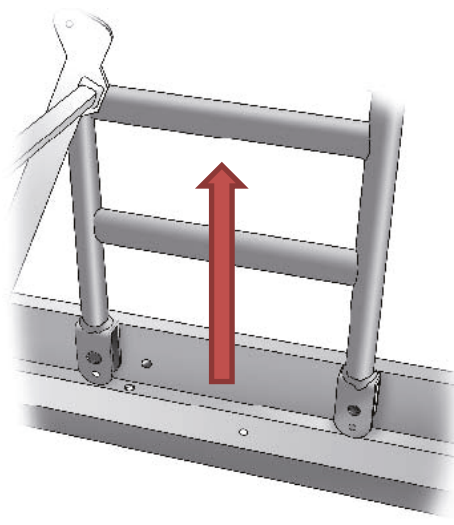
Max belastning på stödhandtaget är 75kg.



## Demontering



Lossa stjärnratten



Lyft upp stödhandtaget

---

## Skötselanvisning

Stödhandtaget kräver normalt inget löpande underhåll,



Säkerställ att stödhandtaget är korrekt fastskruvat så att stödhandtaget inte kan glida i sidled innan varje användning.

### Normal rengöring

Stödhandtaget kan rengöras med vanligt förekommande rengörings- och desinfektionsmedel. Appliceras med fuktig trasa.

---

## Kompabilitet

Stödhandtaget ska användas som hjälpmedel vid lägesförändring i säng eller vid förflyttning till/från säng.

Stödhandtag SV får endast monteras tillsammans med ComfortSystem QVINTETT och QVARTETT sängar tillverkade efter 1995-01.



ComfortSystem Scandinavia AB

Vistakullevägen 18

SE-56146 Huskvarna

Sweden

[www.comfortsystem.se](http://www.comfortsystem.se)