




Instruktioner för användare av

Comfort Stödhandtag ASSIST



Stödhandtaget uppfyller tillämpliga delar av kraven enligt sängnorm EN 1970:2000 och skall brukas som handikapphjälpmedel, för hemsjukvård eller liknande. Stödhandtaget är avsett för personer äldre än 12 år.



Läs bruksanvisningen
innan sängen
tas i bruk!



ComfortSystem
- vår erfarenhet din trygghet





1. Monteringsanvisning

Comfort Stödhandtag ASSIST

1.1 Montering/demontering

monteras på sängens högra eller vänstra sida. Den översta delen av stödhandtaget kan vinklas ut i olika lägen och användas som upprensingsstöd.



Vid montering av stödhandtag ASSIST skall övre sidomadrassstopp monteras av.

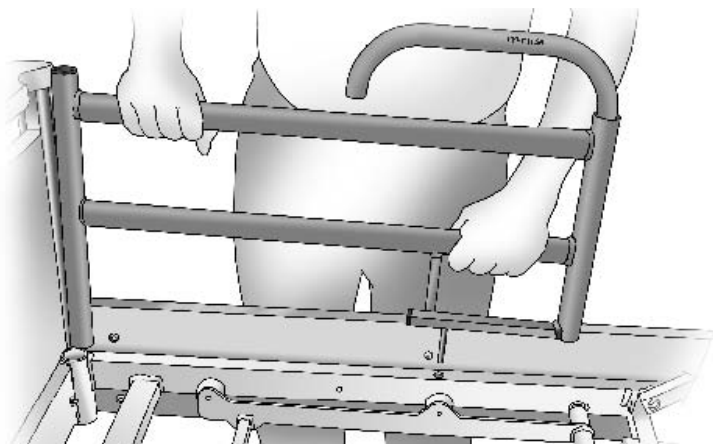


Bild 1

1. Placera stödhandtaget såsom **bild 1** visar (stödhandtagets rör skall sitta i sängbottens uttag för lyftbågen). Stödhandtagets bult (justerbar i sidled) skall igenom hålet i sängbottens längsgående metallprofil.



2. Skruva fast stödhandtaget med bifogade låsspak enligt **bild 2**.
3. Vid demontering – gör i omvänd ordning

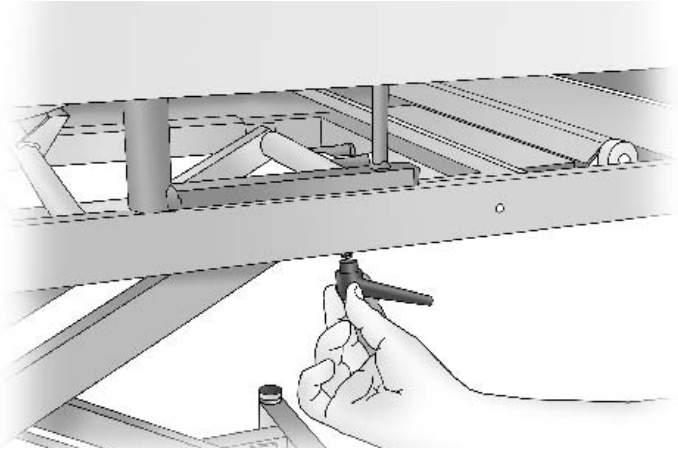


Bild 2



Kontrollera att stödhandtaget sitter stadigt.



2. Användare

2.1 Justera uppresningsstödet

Den översta delen på ASSIST kan användas som uppresningsstöd och vinklas ut i olika fasta positioner.

1. Lyft handtaget rätt upp enligt **bild 3**.
2. Vrid handtaget till önskat läge (**bild 4**) och släpp ner. Handtaget 'söker' upp närmast fasta position.



Bild 3

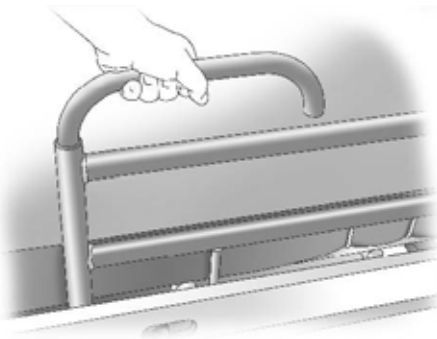


Bild 4



⚠ Handtaget får ej vinklas in över säng eller parallellt med säng (ner mot fotända)!

⚠ Stödet får belastas med maximalt 75 kg!

⚠ Kontrollera att handtaget hamnat rätt genom att försöka vrida på det.

OBS! Vid användning för förflyttning till/från säng och när upprensingsstödet är vinklat ut från säng, skall stödet användas enligt **bild 5**.

Användning enligt **bild 6** får EJ förekomma!



Bild 5

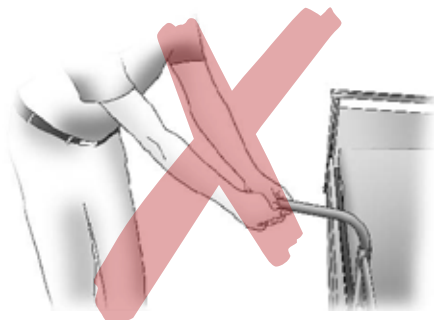


Bild 6



3. Skötselanvisning

Stödhandtag ASSIST kräver normalt inget löpande underhåll.

2.1 Normal rengöring

Stödhandtaget kan rengöras med vanligt förekommande rengörings- och desinfektionsmedel. Appliceras med fuktig trasa.

2.2 Löpande tillsyn

Kontrollera regelbundet att stödhandtaget sitter fast stadigt på sängbotten och att uppresningsstödet inte har något onormalt glapp eller funktionsstörning.

4. Användningsområden

Skall användas som hjälpmedel vid lägesförändring i säng eller vid förflyttning till/från säng.

Stödhandtag ASSIST får endast monteras tillsammans med Comfort Sängsystem, sängar tillverkade efter 1995.





Vår erfarenhet din trygghet

Comfortsystem har sedan starten 1987 haft i stort sett samma ägarstruktur och verkat under samma namn – ett faktum som idag är närmast unikt i branschen! Vår långa erfarenhet och kunskap kring vårt produktsortiment, gör att du som kund kan känna trygghet i ditt val.



ComfortSystem
- vår erfarenhet din trygghet